

TUTORIAL DO USUÁRIO DE REGIONAL (CREDE/SEFOR)

RESULTADO DE ALUNO:

Para visualizar a publicação de **Resultados de Aluno – Portaria 0988/2013-GAB**, o usuário com o perfil de Regional deve seguir os passos descritos abaixo:

1º Passo: Acesse o portal: <http://www.spacece.caedufjf.net/>



2º Passo: No menu **Resultados**, clique em **Resultados \ Proficiência/Acerto por Descritor**. Será exibida a tela abaixo:

Resultados

3º Passo: Informe o seu **Usuário**, **Senha** e clique em **Entrar**

OBSERVAÇÕES:

- O sistema exibirá, na tela, o *Filtro de pesquisa de resultado de aluno participação* que deverá ser preenchido para a geração da Participação desejada.
- Para a publicação “**SPAECE 2017 - Portaria 0998/2013-GAB: Resultado Preliminar da Análise dos Documentos**”, selecione qualquer etapa/disciplina, pois esses filtros não irão interferir na geração do relatório.
- O sistema conta com um recurso de preenchimento automático para os níveis do filtro que possuam apenas uma opção disponível.
- O sistema já exibirá os filtros preenchidos até o nível que o usuário logado possuir permissão e o usuário poderá selecionar as opções desejadas dos próximos níveis. Exemplo: tratando-se de um usuário de Regional, o filtro será preenchido até o seu nível Regional, o usuário deverá selecionar a escola cujo resultado de aluno deseja visualizar, conforme o 7º Passo descrito abaixo.

4º Passo: Preencha os filtros com os dados desejados, começando pelo Projeto:

Filtro de Pesquisa de Resultado(s) Aluno

Projeto	<input style="width: 95%; border: 1px solid #ccc;" type="text" value="SPAECE 2017 Preliminar - Portaria 0998/2013-GAB (Ensino Fundamental)"/>
Etapa	<input style="width: 95%; border: 1px solid #ccc;" type="text" value="-selecione-"/>

5º Passo: Depois selecione qualquer Etapa:

Filtro de Pesquisa de Resultado(s) Aluno

Projeto	<input style="width: 95%; border: 1px solid #ccc;" type="text" value="SPAECE 2017 Preliminar - Portaria 0998/2013-GAB (Ensino Fundamental)"/>
Etapa	<input style="width: 95%; border: 1px solid #ccc;" type="text" value="ENSINO FUNDAMENTAL DE 9 ANOS - 5º ANO"/>
Disciplina	<input style="width: 95%; border: 1px solid #ccc;" type="text" value="-selecione-"/>

6º Passo: Em seguida, selecione qualquer Disciplina:

Filtro de Pesquisa de Resultado(s) Aluno

Projeto: SPAECE 2017 Preliminar - Portaria 0998/2013-GAB (Ensino Fundamental)

Etapa: ENSINO FUNDAMENTAL DE 9 ANOS - 5º ANO

Disciplina: -selecione-

-selecione-
LÍNGUA PORTUGUESA
MATEMÁTICA

7º Passo: Em seguida, selecione a Rede desejada:

Filtro de Pesquisa de Resultado(s) Aluno

Projeto: SPAECE 2017 Preliminar - Portaria 0998/2013-GAB (Ensino Fundamental)

Etapa: ENSINO FUNDAMENTAL DE 9 ANOS - 5º ANO

Disciplina: LÍNGUA PORTUGUESA

Rede: ESTADUAL

Regional: -selecione-

ESTADUAL
MUNICIPAL

** O sistema preencherá o filtro com o dado de REGIONAL do usuário logado.*

8º Passo: Selecione o Município desejado:

Filtro de Pesquisa de Resultado(s) Aluno

Projeto: SPAECE 2017 Preliminar - Portaria 0998/2013-GAB (Ensino Fundamental)

Etapa: ENSINO FUNDAMENTAL DE 9 ANOS - 5º ANO

Disciplina: LÍNGUA PORTUGUESA

Rede: ESTADUAL

Regional: ACARAU

Município: ACARAU

Escola: -selecione-

ACARAU
ITAREMA

9º Passo: Selecione a Escola desejada:

Filtro de Pesquisa de Resultado(s) Aluno

Projeto SPAECE 2017 Preliminar - Portaria 0998/2013-GAB (Ensino Fundamental) ▼

Etapa ENSINO FUNDAMENTAL DE 9 ANOS - 5º ANO ▼

Disciplina LÍNGUA PORTUGUESA ▼

Rede ESTADUAL ▼

Regional ACARAU ▼

Município ACARAU ▼

Escola -selecione- ▼

-selecione-

ESCOLA INDIGENA TREMEMBE DE QUEIMADAS

ESCOLA INDIGENA TREMEMBE FRANCISCO SALES NASCIMENTO

[air](#)

10º Passo: Clique em Gerar Relatório Portaria 0998/2013-GAB para visualizar a publicação **“SPAECE 2017 - Portaria 0998/2013-GAB: Resultado Preliminar da Análise dos Documentos”**:

SPAECE 2017 Preliminar - Portaria 0998/2013-GAB (Ensino Fundamental): Resultado Preliminar da Análise dos Documentos Relativos à Portaria 0998/2013-GAB.

Escola:

Município: ACARAU

CREDE: ACARAU

Etapa	Turma	Aluno	Situação	Aceito?	Matricula Destino	Motivo/Observação
Ensino Fundamental (9 anos) - 5º Ano	5º ANO A	FRANCISSCA VIEIRA DE MENEZES	1. Aluno com Deficiência	Sim		
Ensino Fundamental (9 anos) - 5º Ano	5º ANO B	FRANCISSCA VIEIRA DE MENEZES	1. Transferência para outro estado	Sim	11/08/2017	
Ensino Fundamental (9 anos) - 5º Ano	5º ANO B	FRANCISSCA VIEIRA DE MENEZES	1. Aluno com Deficiência	Sim		

CADASTRO E RESOLUÇÃO DE RECURSOS - PORTARIA 0998/2013:

Para visualizar o **Cadastro e Resolução de Recursos relativos à Portaria 0998/2013**, o usuário com o perfil de Solicitante deve seguir os passos descritos abaixo:

OBSERVAÇÃO: O solicitante deverá ser o Diretor da Escola.

1º Passo: Acesse o portal: <http://www.spaece.caedufjf.net/>

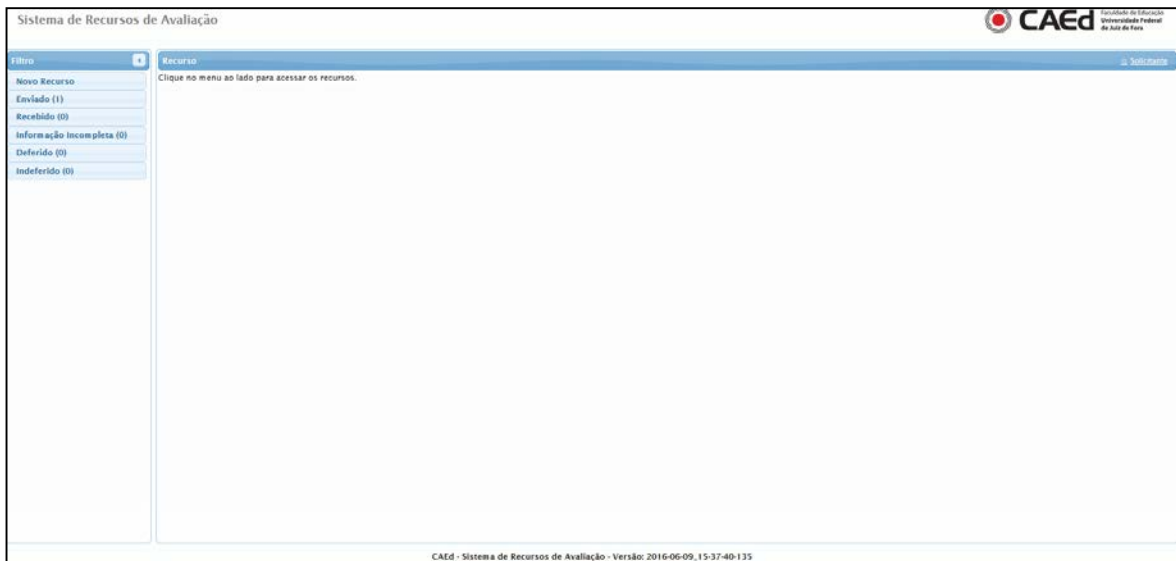


2º Passo: No menu **Resultados**, clique em **Resultados / Recursos 2017**. Será exibida a tela abaixo:

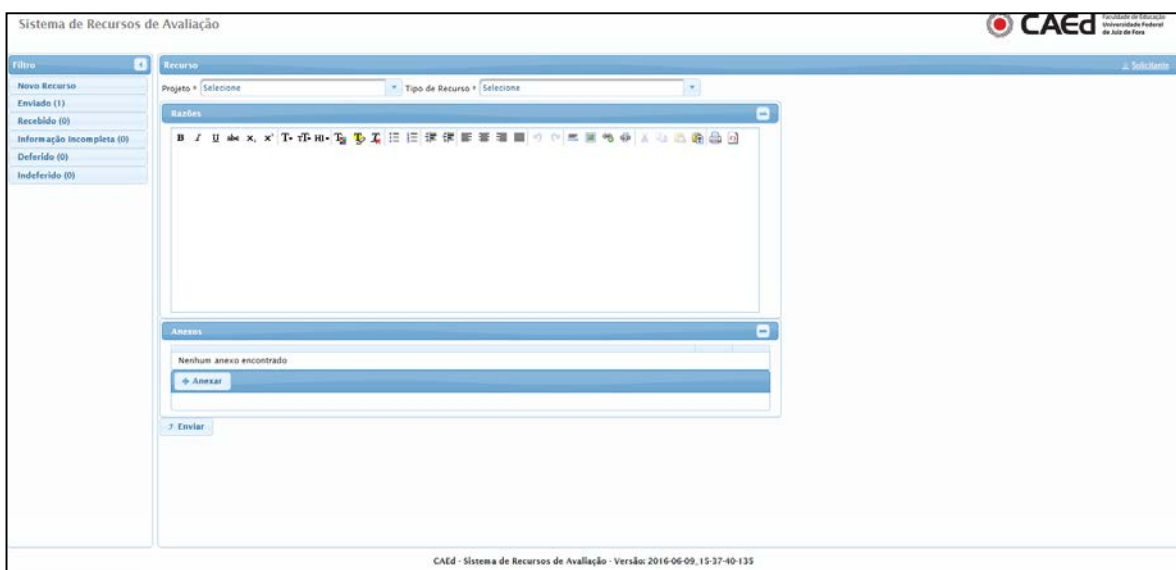


3º Passo: Informe o seu **Usuário**, **Senha** e clique em **Entrar**.

4º Passo: O sistema exibirá a tela de acesso aos dados:

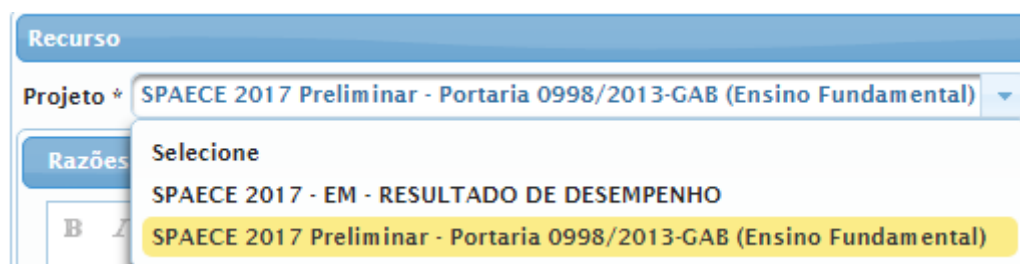


5º Passo: Para o cadastro de um novo recurso, acesse, no menu Filtro, a primeira opção: *Novo Recurso*.



6º Passo: Neste momento, o sistema retornará os campos de preenchimento obrigatório, tal como:

- **Projeto** - O sistema exibirá todos os projetos cadastrados disponíveis para seleção. Selecione a opção desejada.




- **Tipo de Recurso** - O sistema exibirá todos os tipos de recursos disponíveis para seleção. Selecione a opção desejada.

Tipo de Recurso * Seleccione

Seleccione

- Transferências de alunos (Portaria 0998/2013-GAB)
- Alunos com deficiência (Portaria 0998/2013-GAB)
- Alunos hospitalizados, alunos com doenças infectocontagiosas e alunos em tratamento quimioterápico/radioterápico (Portaria 0998/2013-GAB)
- Alunas em licença gestante (Portaria 0998/2013-GAB)
- Alunos cumprindo medida privativa de liberdade ou em situação de acolhimento institucional (Portaria 0998/2013-GAB)
- Alunos que se Encontrem Inscritos em Programas de Proteção de Vítimas e Testemunhas (Portaria 0998/2013-GAB)
- Óbito de alunos ou de parentes (pais, filhos ou cônjuges) (Portaria 0998/2013-GAB)
- Casos omissos relativos à Portaria 0998/2013-GAB
- Inclusão de Resultado Faltante (Portaria 0998/2013-GAB)

IMPORTANTE: Para os casos de alunos faltantes na base, o tipo de recurso *Inclusão de Resultado Faltante (Portaria 0998/2013-GAB)* deve ser utilizado. Para esse tipo de recurso, não será necessários informar o nome do aluno (passo 7). Neste caso, pule para o passo 9 e preencha as informações solicitadas no campo **Razões**.

7º Passo: Selecione o aluno, através do botão . O sistema exibirá a tela de Seleção de Aluno:

Seleção de Aluno


Id. INEP Aluno Nome do Aluno

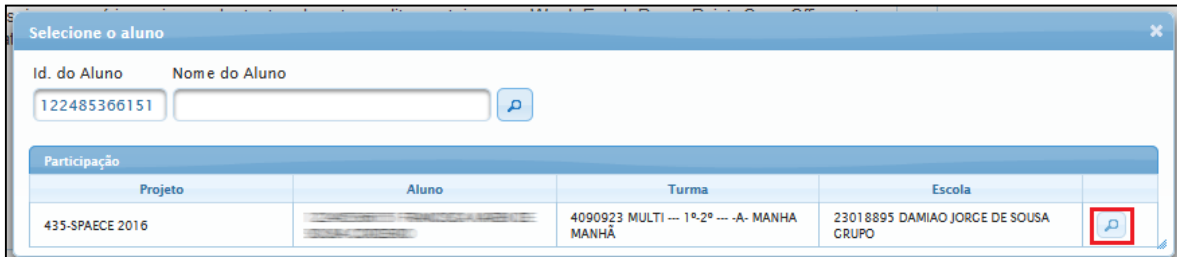
Participação

Aluno	Turma	Escola
Nenhum registro encontrado.		

* A busca pelos alunos cadastrados na base de dados poderá ser feita por meio de dois critérios de pesquisa:

- **Id INEP Aluno** – Pesquisa pelo código do aluno cadastrado no INEP
- **Nome do Aluno** – Pesquisa pelo nome do aluno.

8º Passo: Informe o nome do aluno e clique no ícone de pesquisa , o sistema retornará todos os alunos que tenham os dados ou parte deles informados.



Projeto	Aluno	Turma	Escola
435-SPAECE 2016	[Redacted]	4090923 MULTI --- 1º-2º --- -A- MANHA MANHÃ	23018895 DAMIAO JORGE DE SOUSA GRUPO

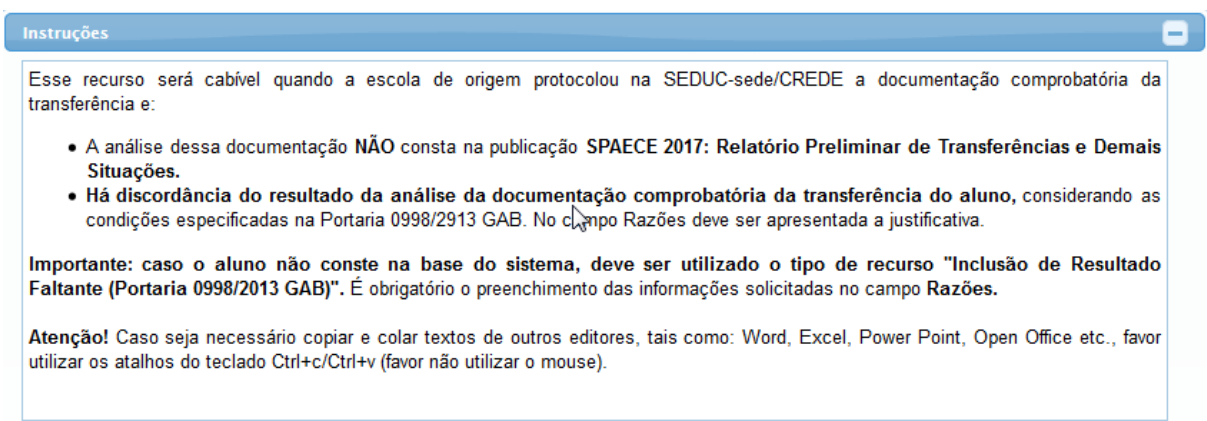
Para selecionar o aluno desejado, clicar na opção  (em destaque acima).

O sistema preencherá os dados do aluno selecionado no recurso, contendo o Nome Completo, Turma e os dados da Escola.

Aluno	122485366151 - [Redacted]
Turma	4090923 - MULTI --- 1º-2º --- -A- MANHA
Escola	23018895 - DAMIAO JORGE DE SOUSA GRUPO

9º Passo: Preencha os demais campos disponíveis na tela de cadastro:

- **Instruções** – Contém as instruções específicas para o tipo de recurso selecionado.



Esse recurso será cabível quando a escola de origem protocolou na SEDUC-sede/CREDE a documentação comprobatória da transferência e:

- A análise dessa documentação **NÃO** consta na publicação **SPAECE 2017: Relatório Preliminar de Transferências e Demais Situações**.
- Há **discordância do resultado da análise da documentação comprobatória da transferência do aluno**, considerando as condições especificadas na Portaria 0998/2913 GAB. No campo Razões deve ser apresentada a justificativa.




Importante: caso o aluno não conste na base do sistema, deve ser utilizado o tipo de recurso "Inclusão de Resultado Faltante (Portaria 0998/2013 GAB)". É obrigatório o preenchimento das informações solicitadas no campo Razões.


Atenção! Caso seja necessário copiar e colar textos de outros editores, tais como: Word, Excel, Power Point, Open Office etc., favor utilizar os atalhos do teclado Ctrl+c/Ctrl+v (favor não utilizar o mouse).

- **Razões** – Campo destinado à inserção de informações básicas e essenciais para o encaminhamento do recurso para análise.


*Para o tipo de recurso **Inclusão de Resultado Faltante (Portaria 0998/2013-GAB)**, o campo **Razões** deverá ser preenchido com as seguintes informações:*

- Etapa de Escolaridade
- Código INEP Escola
- Nome da Escola
- Código INEP Aluno
- Nome do Aluno
- Turma do Aluno
- Telefone do Solicitante
- Motivo do Recurso


- **Anexos** – O solicitante pode inserir um documento, se desejado. Para isso, basta clicar no botão , depois em . (opcional).
 - Caso necessário, o usuário pode excluir o anexo antes do envio através do botão .

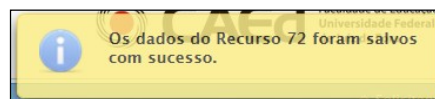


Atenção: *NÃO* será aceita a apresentação de nova documentação comprobatória ou correção da documentação comprobatória protocolada pela escola.

10º Passo: Após o preenchimento de todos os campos acima, envie o Recurso, para isso basta clicar no botão  .

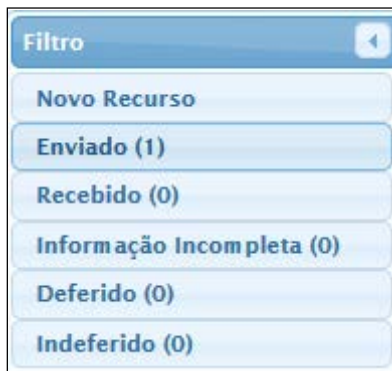


Neste momento, com o Recurso efetivamente cadastrado, o sistema retornará uma mensagem com o número de cadastro do recurso, no canto superior direito da tela. O comprovante do cadastro será enviado para o e-mail do solicitante. Também é possível fazer download do comprovante da solicitação através do botão .



ACOMPANHAMENTO DE UM RECURSO

O sistema oferece o acompanhamento de toda a tramitação do recurso, que pode ser visto no campo filtro.



Situações:

- ✓ Enviado – Todos os recursos cadastrados.
- ✓ Recebido – Todos os recursos que preenchem os requisitos básicos, estão de acordo com as instruções e serão analisados com parecer favorável ou não.
- ✓ Informação Incompleta – Recursos cadastrados que não estão de acordo com os requisitos e/ou não seguem as instruções fornecidas para o tipo de recurso selecionado e, portanto, não serão analisados: Este recurso não avançará.
- ✓ Deferido – Recursos que foram recebidos, analisados e estão de acordo com todas as instruções e os requisitos específicos e ficam aguardando a sua execução.
- ✓ Indeferido – Recursos que não foram aprovados, não estão de acordo com os requisitos específicos do recurso e considerados como improcedentes; não cabe mais nenhum tipo de ação.

1º Passo: Verifique os recursos pela situação, clicando na opção desejada do **Filtro**.

Exemplo de recursos na situação **RECEBIDO**:

Sistema de Recursos de Avaliação

Filtro

- Novo
- Enviado (0)
- Recebido (9)
- Informação Incompleta (0)
- Deferido (0)
- Indeferido (0)

Recurso

Id. do Recurso: Situação:

Login do Solicitante: Nome do Solicitante:

Projeto: Tipo de Recurso:

Razões:

Pesquisar

Id	Projeto	Tipo	Solicitante	Data de cadastro	Data da última alteração
10465	SPACE	Inclusão de Resultado Faltante	Solicitante	30/03/2015 09:38	06/04/2015 10:27
10467	SPACE	Inclusão de Resultado Faltante	Solicitante	30/03/2015 09:40	06/04/2015 17:09
10468	SPACE	Inclusão de Resultado Faltante	Solicitante	30/03/2015 09:43	06/04/2015 17:14
10469	SPACE	Inclusão de Resultado Faltante	Solicitante	30/03/2015 09:45	06/04/2015 17:19
10472	SPACE	Inclusão de Resultado Faltante	Solicitante	30/03/2015 09:49	06/04/2015 17:21
10474	SPACE	Inclusão de Resultado Faltante	Solicitante	30/03/2015 09:51	06/04/2015 17:37
10490	SPACE	Inclusão de Resultado Faltante	Solicitante	30/03/2015 10:15	06/04/2015 17:45
10476	SPACE	Inclusão de Resultado Faltante	Solicitante	30/03/2015 09:52	06/04/2015 17:36
10480	SPACE	Inclusão de Resultado Faltante	Solicitante	30/03/2015 09:55	06/04/2015 17:39

CAEd - Sistema de Recursos de Avaliação - Versão: 2016-03-16 16:35-47-77

DETALHE: Também é possível realizar a pesquisa de recursos através dos campos: *Id do Recurso, Situação, Login do Solicitante, Nome do Solicitante, Projeto, Tipo de Recurso e Razões*. Basta preencher o(s) campo(s) desejado(s) e clicar em **Pesquisar**.

2º Passo: Acesse o recurso específico desejado, clicando no ícone . O sistema exibirá todos os seus dados e o histórico. Clique no ícone para expandir.

Sistema de Recursos de Avaliação

Filtro

- Novo
- Enviado (0)
- Recebido (9)
- Informação Incompleta (0)
- Deferido (0)
- Indeferido (0)

Recurso

Id: 10465 Situação: Recebido

Nome do Solicitante: Solicitante

Email: solicitante@email.com

Telefone: 00 0000-0000

Tipo: Inclusão de Resultado Faltante

Projeto: SPACE

Instruções

Razões

Anexos

Histórico

Voltar **Comprovante**

CAEd - Sistema de Recursos de Avaliação - Versão: 2016-03-16_16-35-47-77

Para consultar outro recurso clique em **Voltar**, para retornar a tela de pesquisa.